

※PanasonicリフォームClubは、独立・自営の会社が運営しています。*工事請負契約は、お客様とPanasonicリフォームClub運営会社との間で行われます。

気をつかわない・つかわせない。急なお客様でも慌てない、おもてなしエントランス

トレンドキーワード
ホスピタリティデー

家族が毎日使う場所だから、ついつい靴やモノで散らかりがちに。とはいえ玄関は、お客様に与える印象を左右することもある、大切な場所です。家族も使いやすい清潔感のある玄関で、お客様を気持ちよくおもてなししましょう。



玄関収納

玄関は「家の顔」。 収納を見直し、お客様や家族をお出迎え

靴以外にも、ゴルフバッグやベビーカーなど玄関まわりに置くものは意外と多く、雑然としてしまうことも。収納を見直してキレイな玄関にすれば、お客様も、家族も気持ちよく使えます。

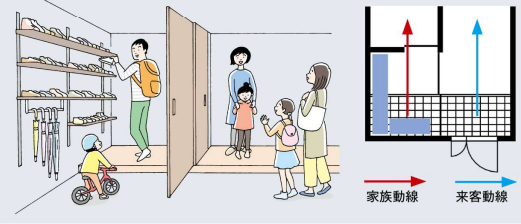
詳しくは
こちら




引き戸を閉じると、こんなにスッキリ!

見せたくないものを隠すことができるので、気をつかわない

勝手口を作って動線を分ければ、お客様用の玄関をさらに美しく保てます。



玄関に洗面台があれば、衛生面を気にするお客様も安心



洗面台

お客様も衛生面のエチケットは気になるもの。玄関で手を洗えれば、気兼ねせず家にあがっていただけます。家族が使う洗面所に案内しなくてもいいというメリットもあります。

家族の手洗いやおそうじなど
来客時だけでなく、普段使いにも便利です。



詳しくは
こちら



リフォームで解決! あなたの街の Panasonic リフォーム Club におまかせください。

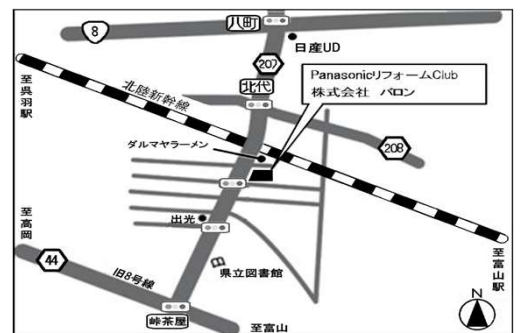
お店へのお問い合わせ

Panasonic
リフォームClub

Panasonic リフォーム Club
株式会社 バロン

〒930-0103 富山県富山市北代 5298 番地
TEL:076-434-2455 FAX:076-436-0145

建設業許可/富山県知事許可(般-28)第5010号
二級建築士事務所登録/富山県知事登録第(2)1912号





暮らしの情報



いい笑顔の家にはいい暮らしがある。
快適なお家時間の強い味方♪
Panasonicのラクテク商品をご紹介します



ほっこりフォーム

作・画：J



一家事に追われる毎日から気持ちや暮らしにゆとりを—

おうちでラクテク

水廻りは、水アカや汚れが付きにくいことが“ラク”のポイント！

その① バスルーム

Bathroom



浴槽・床・空間をポイントに汚れが付きにくい工夫に着目
汚れのつきにくい素材や工夫、カビの発生しにくい設備がおすすめです。



●スゴビカ浴槽

軽くふくだけできれいに。水滴・汚れが残りにくい。

表面がとてもなめらか。
しかも、素材には汚れにくい成分をしっかり練り込んでいますので、おそうじラクラクです。

●スミピカフロア

床のスミに目地がないので、汚れが落としにくい。

しっかりお掃除したつもりでも、目地にカビが生えやすかった浴室のスミ。
スミピカフロアは、床の端が立ち上がった構造で、防水性に優れています。さらに水がたまりにくいのでキレイが続きます。



●カビシャット暖房換気乾燥機

浴室乾燥運転中に「ナノイー」のはたらきで空気中のカビを抑制。

浴室乾燥ボタンを押すだけで自動換気・乾燥。
浴室内をカビが繁殖しにくいクリーンな環境に保ちます。



塩ダルマ親方の 今月の一言



あんなにたくさんあった雪もほとんど無くなり、少し安心しました。

子供の頃、雪にかき氷用のシロップをかけてお腹一杯食べたいと考えたりませんでしたか？

私は昔、雪に色んな味のシロップをかけて虹色のかき氷をつくったことがあります。

味は…でしたが、いい思い出です。

※良い子(大人)はマネしないでね！

お部屋の上手な換気法

窓を閉め切ることが多い冬は、どうしても部屋の空気が滞りがち。空気中の汚れを溜めないう、最低2時間に1回はお部屋の換気を行いましょう。

ポイントは空気の入口と出口を作ること。できれば2カ所の窓(またはドア)を開け、**対角線**上に空気の通り道を作るのが最も効果的とされています。

また、部屋の空気は上昇する傾向があるので、**高い位置の窓**を開けることでより効率的に換気が行えます。

おすすめの換気法は「**2段階換気**」です。まず人がいない部屋の喚起を先に済ませ、空気が温まったらこの部屋の空気を人がいる部屋に入れる方法です。

急激な温度差で体調を崩さないよう、上手に空気を入れ換えましょう。

